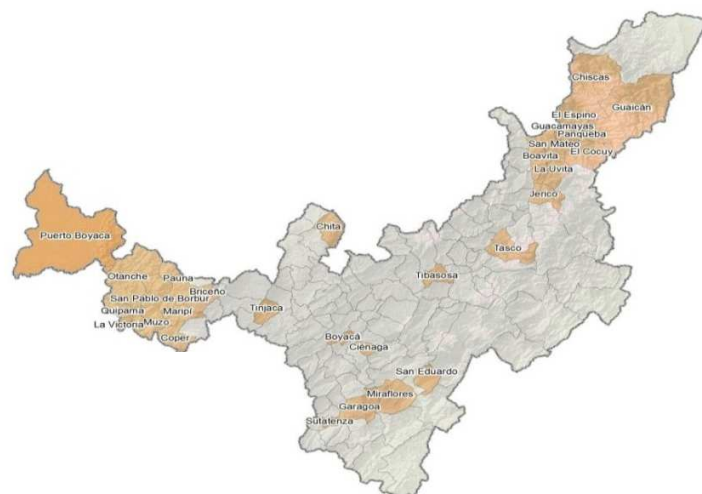




FONDO NACIONAL DE CALAMIDADES SUBCUENTA COLOMBIA HUMANITARIA BALANCE BOYACÁ

Abril 19 de 2012



INFORME

Teléfono (57 1) 7053420 - Calle 99 No. 9A - 54 Torre 3 Piso 11- Bogotá - Colombia
www.colombiahumanitaria.gov.co





1. INVERSIÓN FASES DE ATENCIÓN HUMANITARIA Y REHABILITACIÓN.

Departamento: **BOYACÁ**

RUBROS		NACIONAL	%	BOYACÁ	% Vr. x Departamento
Atención Humanitaria	Vr. Transferencia	724.605.580.394	100%	22.040.865.000	3,0%
	Pagos interventorias	13.565.602.794		456.411.375	3,4%
	Pagos Otros Gastos Operativos	7.285.259.579		330.841.491	4,5%
	Total Atención Humanitaria	745.456.442.767		22.828.117.866	3,1%
Obras	Vr. Aprobado	1.652.850.246.834	100%	155.811.238.383	9,4%
	No. De Obras	4.283		425	9,9%
Convenios	Vr. Distribuido Convenios	2.676.498.018.888	100%	67.832.851.960	2,5%
	No. Proyectos y subproyectos	3.769		44	1,2%
TOTAL OBRAS Y PROYECTOS		8.052	100%	469	5,8%
SUBTOTAL INVERSIÓN		5.074.804.708.490	100%	246.472.208.209	4,9%
Provisiones (Ayuda Humanitaria - Alojamientos Temporales)		212.789.405.207			
Componente Social		18.548.000.000			
Acompañamiento, seguimiento y Control-Auditoria		50.686.000.000			
Gastos de Operación		20.000.000.000			
TOTAL NACIONAL		5.376.828.113.697			

Fecha de corte Fidupervisora: 9 de Abril de 2012



ASISTENCIA HUMANITARIA GOBERNACIÓN DE BOYACA

Operador: **CRUZ ROJA COLOMBIANA - SECCIONAL BOYACÁ**

Entregas de Mercados y Aseo por familia en 75 municipios

Valor transferencia a Gobernación (Mercados y Aseo) \$ **7.677.075.000**

No. Solicitudes aprobadas 3



20.890

mercados y kit de aseo entregados



	Familias a beneficiar	Familias beneficiadas	% Avance
Primer Entrega	4.758	4.758	100,0
Segunda Entrega	8.066	8.066	100,0
Tercera Entrega	8.066	8.066	100,0



Toneladas entregadas en mercados y aseo
aproximadamente:

731

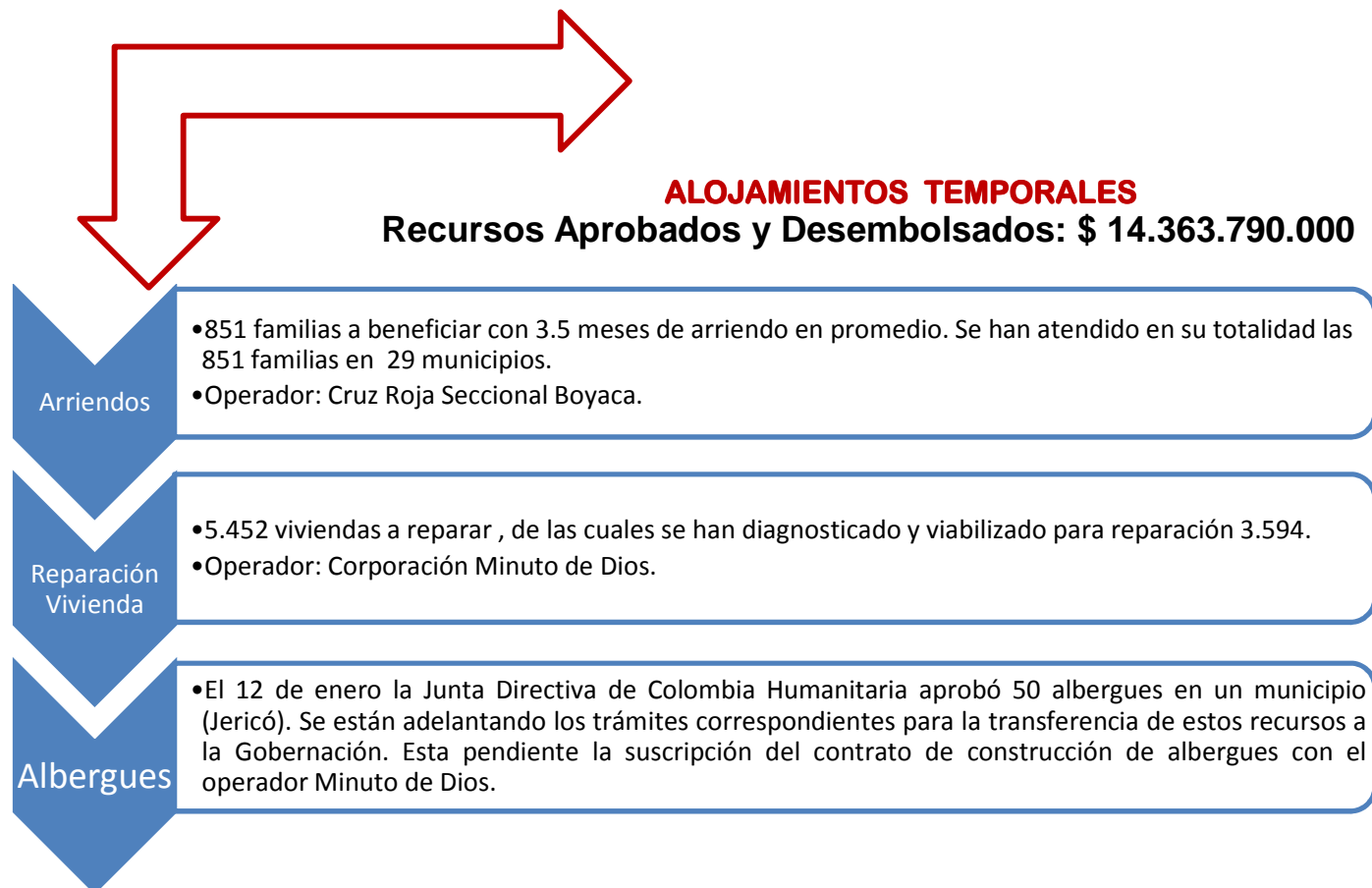
Nota: Los recursos aprobados y desembolsados no incluyen pagos a interventorias ni Otros gastos Operativos.

Fecha de corte Fiduprevisora: 9 de Abril de 2012

Fecha de corte informes de avance: 17 de Abril de 2012



ALOJAMIENTOS TEMPORALES GOBERNACIÓN DE BOYACA





Atención Humanitaria en el departamento de Boyacá

DPTO	MUNICIPIO	ASISTENCIA HUMANITARIA			ARRIENDOS		REPARACIÓN DE VIVIENDA		
		Familias atendidas mercados y aseo (Primer Giro)	Familias atendidas mercados y aseo (Segundo Giro)	Familias atendidas mercados y aseo (Tercer Giro)	Familias atendidas Arriendos (Primer Giro)	Familias atendidas Arriendos (Segundo Giro)	Viviendas reportadas a reparar (Registro inicial)	Viviendas diagnosticadas que aplican para reparación	Viviendas reportadas reparadas
Boyacá	Tunja								
Boyacá	Almeida								
Boyacá	Aquitania		10	10			7		
Boyacá	Arcabuco								
Boyacá	Belén		31	31			31	31	
Boyacá	Berbeo								
Boyacá	Betéitiva		25	25					
Boyacá	Boavita	83	83	83	2		64	64	
Boyacá	Boyacá	134	134	134			139	139	
Boyacá	Briceño	141	141	141			125	125	
Boyacá	Buenavista				3				
Boyacá	Busbanzá		40	40					
Boyacá	Caldas								
Boyacá	Campohermoso								
Boyacá	Cerínza		84	84			11		
Boyacá	Chinavita								
Boyacá	Chiquinquirá				15				
Boyacá	Chiscas	147	147	147			148		
Boyacá	Chita	246	246	246			150		
Boyacá	Chitaraque								
Boyacá	Chivatá		20	20					
Boyacá	Ciénega	19	19	19			1		
Boyacá	Cómbita								
Boyacá	Coper	23	23	23			23		
Boyacá	Corrales		54	54					
Boyacá	Covarachía								
Boyacá	Cubará		103	103			102	102	
Boyacá	Cucaita				37				
Boyacá	Cuitiva								
Boyacá	Chíquiza								
Boyacá	Chivor								
Boyacá	Duitama		60	60	136		38	38	
Boyacá	El Cocuy	8	8	8					
Boyacá	El Espino	154	154	154			105	105	
Boyacá	Firavitoba		100	100			94	94	
Boyacá	Floresta								
Boyacá	Gachantivá								
Boyacá	Gameza		219	219	16		216		
Boyacá	Garagoa	44	44	44			60		
Boyacá	Guacamayas	142	142	142			124	124	



Atención Humanitaria en el departamento de Boyacá

DPTO	MUNICIPIO	ASISTENCIA HUMANITARIA			ARRIENDOS		REPARACIÓN DE VIVIENDA		
		Familias atendidas mercados y aseo (Primer Giro)	Familias atendidas mercados y aseo (Segundo Giro)	Familias atendidas mercados y aseo (Tercer Giro)	Familias atendidas Arriendos (Primer Giro)	Familias atendidas Arriendos (Segundo Giro)	Viviendas reportadas a reparar (Registro inicial)	Viviendas diagnósticadas que aplican para reparación	Viviendas reportadas reparadas
Boyacá	Guateque		67	67			68		
Boyacá	Guayatá								
Boyacá	Guicán	55	55	55	11		44	44	
Boyacá	Iza				6				
Boyacá	Jenesano								
Boyacá	Jericó	329	329	329	224		56		
Boyacá	Labranzagrande								
Boyacá	La Capilla								
Boyacá	La Victoria	131	131	131			114	114	
Boyacá	La Uvita	162	162	162			162	162	
Boyacá	Villa de Leyva		18	18			7	7	
Boyacá	Macanal								
Boyacá	Maripí	118	118	118			116	116	
Boyacá	Miraflores	90	90	90	11		90	90	
Boyacá	Mongua		22	22	28		165		
Boyacá	Monguí		87	87			60	60	
Boyacá	Moniquirá		77	77	65		40		
Boyacá	Motavita								
Boyacá	Muzo	100	100	100	4		90	90	
Boyacá	Nobsa		55	55			13		
Boyacá	Nuevo Colón		25	25					
Boyacá	Oicatá		7	7			37	37	
Boyacá	Otanche	217	217	217			129		
Boyacá	Pachavita		45	45			56	56	
Boyacá	Páez		109	109			101	101	
Boyacá	Paipa		112	112			230	230	
Boyacá	Pajarito		9	9			6		
Boyacá	Panqueba	100	100	100			98	98	
Boyacá	Pauna	46	46	46			78	78	
Boyacá	Paya								
Boyacá	Paz de Río		140	140			140	140	
Boyacá	Pesca								
Boyacá	Pisba		125	125			125		
Boyacá	Puerto Boyacá	1.292	1.292	1.292	2		139		
Boyacá	Quípama	146	146	146	98		144		
Boyacá	Ramiriquí								
Boyacá	Ráquira		5	5			3	3	
Boyacá	Rondón		135	135			135	135	
Boyacá	Saboyá				11				
Boyacá	Sáchica								
Boyacá	Samacá								
Boyacá	San Eduardo	70	70	70			68	68	
Boyacá	San José de Pare		129	129	31		35	35	
Boyacá	San Luis de Gaceno								
Boyacá	San Mateo	32	32	32			33		
Boyacá	San Miguel de Sema				25				
Boyacá	San Pablo de Borbur	112	112	112	18		85	85	
Boyacá	Santana		31	31			25	25	
Boyacá	Santa María		100	100			40		



Atención Humanitaria en el departamento de Boyacá

DPTO	MUNICIPIO	ASISTENCIA HUMANITARIA			ARRIENDOS		REPARACIÓN DE VIVIENDA		
		Familias atendidas mercados y aseo (Primer Giro)	Familias atendidas mercados y aseo (Segundo Giro)	Familias atendidas mercados y aseo (Tercer Giro)	Familias atendidas Arriendos (Primer Giro)	Familias atendidas Arriendos (Segundo Giro)	Viviendas reportadas a reparar (Registro inicial)	Viviendas diagnosticadas que aplican para reparación	Viviendas reportadas reparadas
Boyacá	Santa Rosa de Viterbo		93	93			93	93	
Boyacá	Santa Sofía				2				
Boyacá	Sativanorte		86	86			97		
Boyacá	Sativasur		92	92					
Boyacá	Siachoque								
Boyacá	Soatá		93	93			81	81	
Boyacá	Socotá		77	77	13		73		
Boyacá	Socha		20	20			14		
Boyacá	Sogamoso		171	171			30		
Boyacá	Somondoco								
Boyacá	Sora		30	30	14		52	52	
Boyacá	Sotaquirá		31	31					
Boyacá	Soracá								
Boyacá	Susacón		285	285			273	273	
Boyacá	Sutamarchán								
Boyacá	Sutatenza	153	153	153			70		
Boyacá	Tasco	74	74	74	37		42	42	
Boyacá	Tenza								
Boyacá	Tibaná		16	16	8				
Boyacá	Tibasosa	221	221	221	2		238	238	
Boyacá	Tinjacá	169	169	169			116	116	
Boyacá	Tipacoque								
Boyacá	Toca		76	76					
Boyacá	Togüí				1				
Boyacá	Tópaga		54	54			20	20	
Boyacá	Tota								
Boyacá	Tununguá				7				
Boyacá	Turmequé				20				
Boyacá	Tuta		59	59	4				
Boyacá	Tutazá		81	81			83	83	
Boyacá	Umbita								
Boyacá	Ventaquemada								
Boyacá	Viracachá								
Boyacá	Zetaquirá								



OBRAS MAYORES - MENORES Y CONTENCIÓN DE CUERPOS DE AGUA APROBADAS DEPARTAMENTO DE BOYACÁ

TOTAL INVERSIÓN

\$ 155.811.238.383

TOTAL OBRAS APROBADAS

425

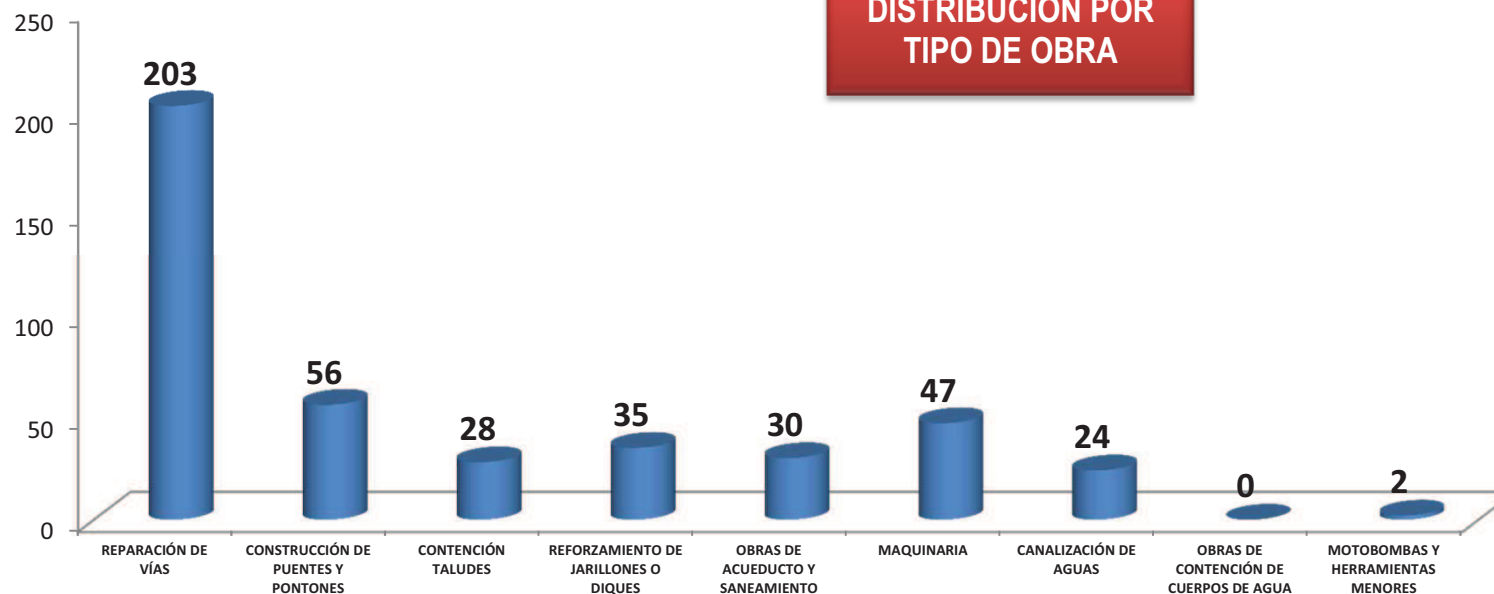
PORCENTAJE DE OBRAS INICIADAS

97%

MUNICIPIOS ATENDIDOS

123 de 123

**DISTRIBUCIÓN POR
TIPO DE OBRA**



Fuente: Colombia Humanitaria :12/04/2012



OBRAS APROBADAS VS. OBRAS TERMINADAS DEPARTAMENTO DE BOYACÁ

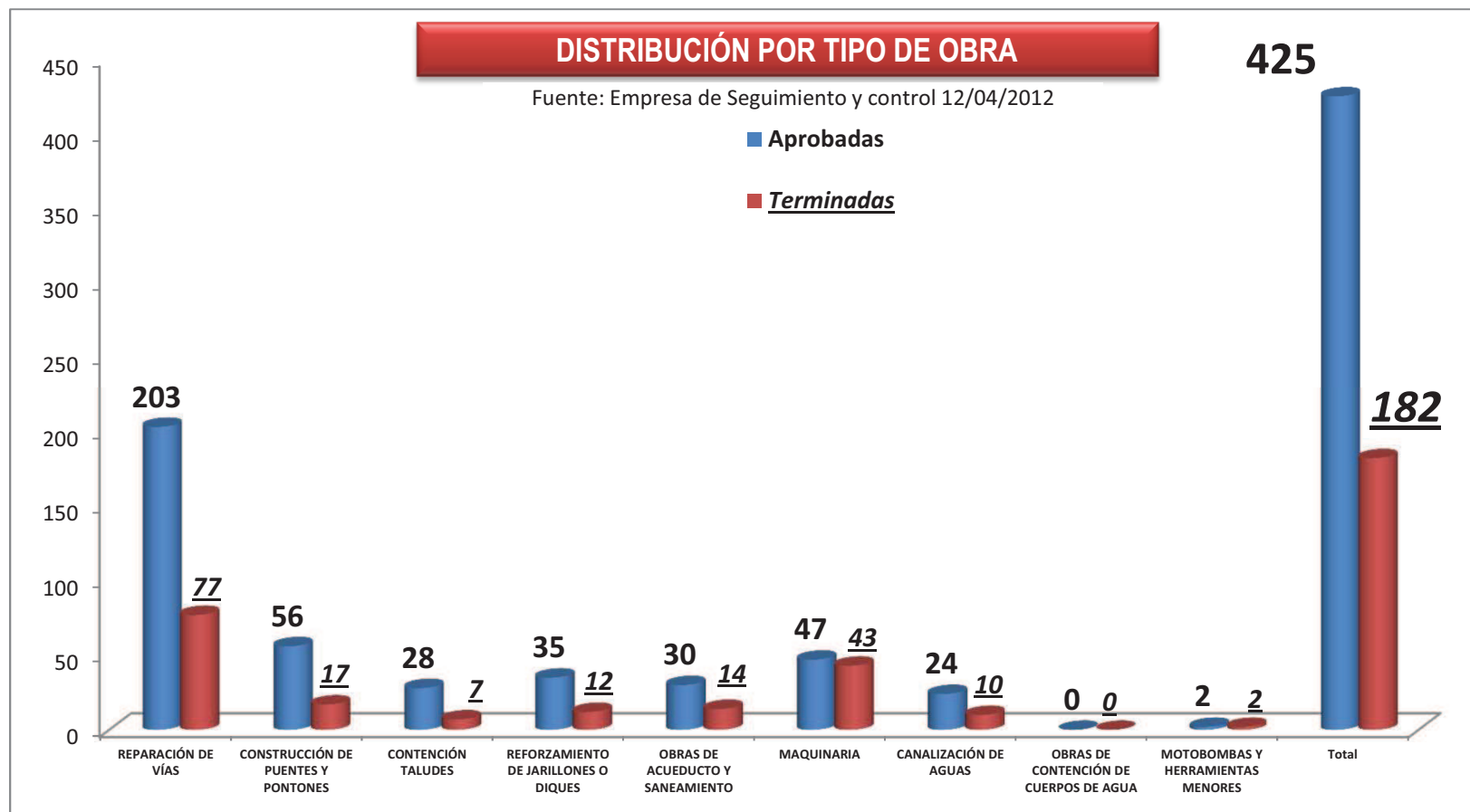
Obras Menores


182 Obras Terminadas de 401 Aprobadas

Obras Mayores

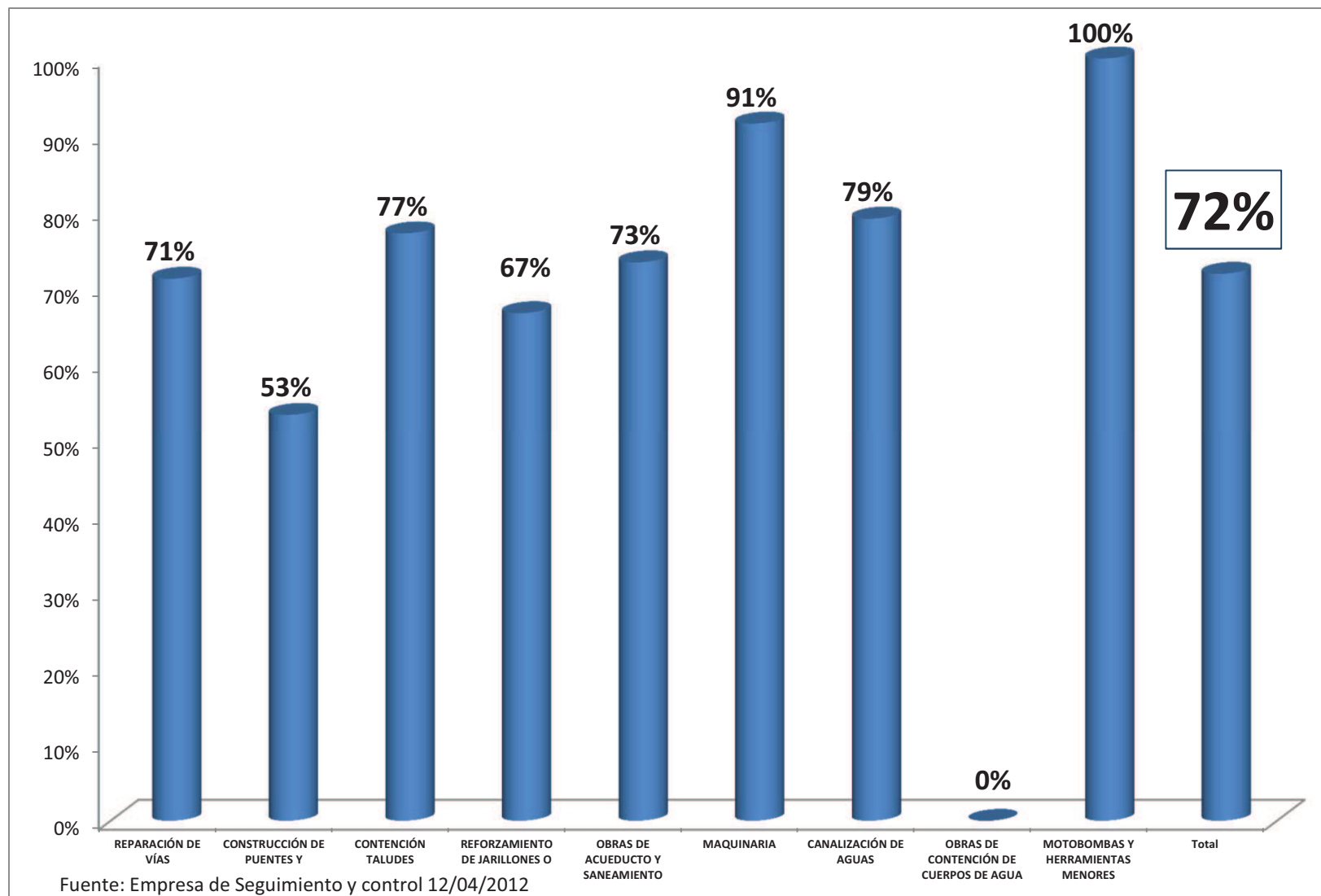
0 Obras Terminadas de 24 Aprobadas

Contención de Cuerpos de Agua



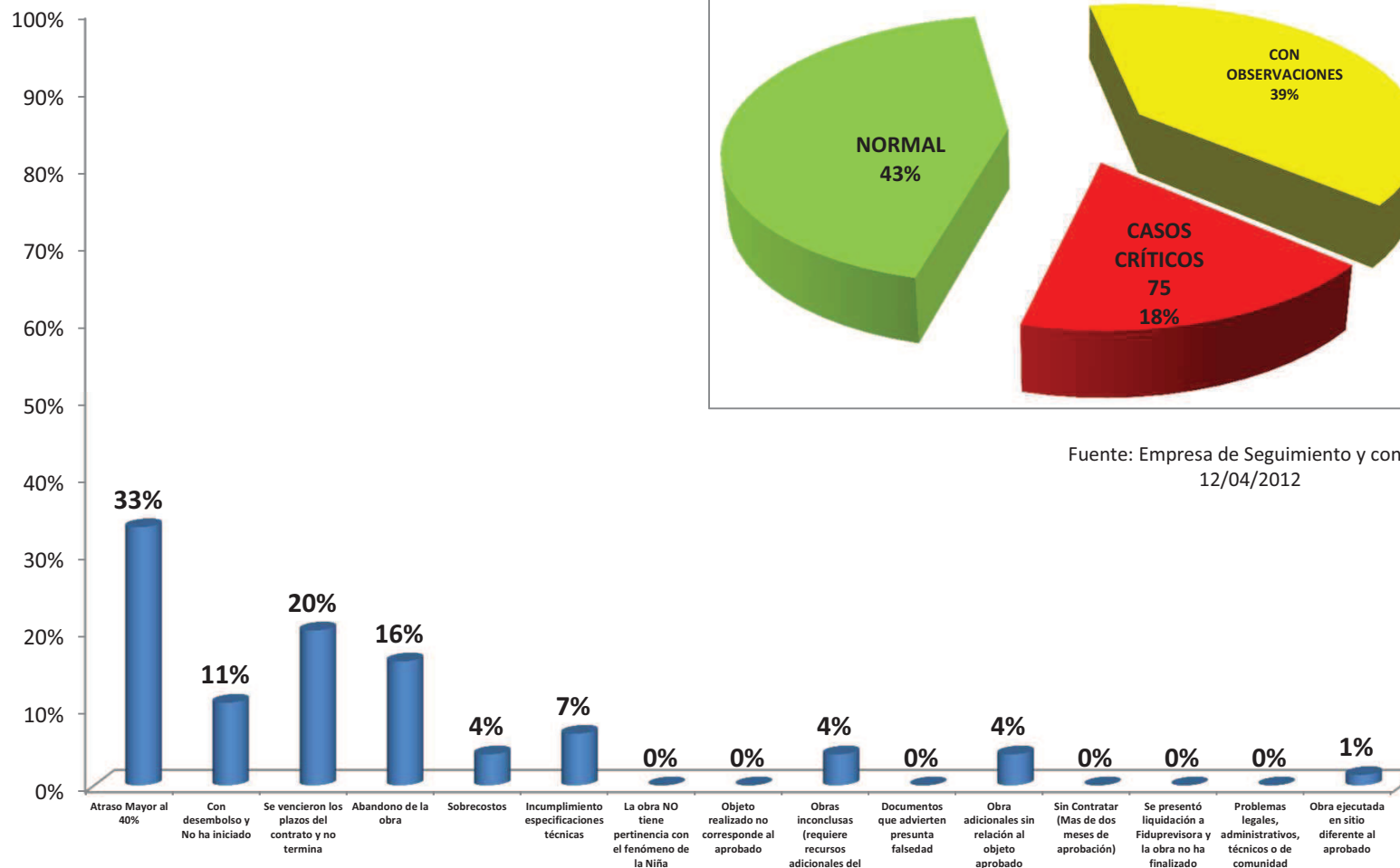


PORCENTAJE DE AVANCE FÍSICO PROMEDIO POR TIPO DE OBRA DEPARTAMENTO DE BOYACÁ





CLASIFICACIÓN DE LAS OBRAS VISITADAS DE ACUERDO A SU EJECUCIÓN DEPARTAMENTO DE BOYACÁ



Fuente: Empresa de Seguimiento y control
12/04/2012

DISTRIBUCIÓN PORCENTUAL CASOS CRÍTICOS DE ACUERDO AL CRITERIO DE CLASIFICACIÓN EN EL DEPARTAMENTO



CASOS CRÍTICOS - CLASIFICACIÓN POR MUNICIPIO DEPARTAMENTO DE BOYACÁ

Etiquetas de fila	Atraso Mayor al 40%	Se vencieron los plazos del contrato y no termina	Abandono de la obra	Con desembolso y No ha iniciado	Incumplimiento especificaciones técnicas	Obra adicionales sin relación al objeto aprobado	Obras inconclusas (requiere recursos adicionales del ET)	Sobrecostos	Obra ejecutada en sitio diferente al aprobado	Total general
BERBEO		1								1
BETÉITIVA		1								1
BRICEÑO	1									1
CAMPOHERMOSO		1								1
CHINAVITA	1									1
CHIQUEQUIRÁ	1	1							1	3
CÓMBITA			2							2
COPER					1					1
COVARACHÍA		1	1		1					3
EL ESPINO					1					1
FLORESTA		1								1
GUAYATÁ			1							1
JENESANO	1									1
LA CAPILLA				1						1
LA UVITA	1									1
LABRANZAGRANDE			1							1
MARIPI	1	1					2			4
MIRAFLORES	3									3
MUZO	1	2	1							4
OICATÁ							1			1
PACHAVITA	1			1						2
PÁEZ	1									1
PANQUEBA	1									1
PAUNA								1		1
PAZ DE RÍO		2								2
QUÍPAMA			1	1				1		3
RONDÓN	1									1
SABOYÁ					1					1
SAN MATEO	1	1								2

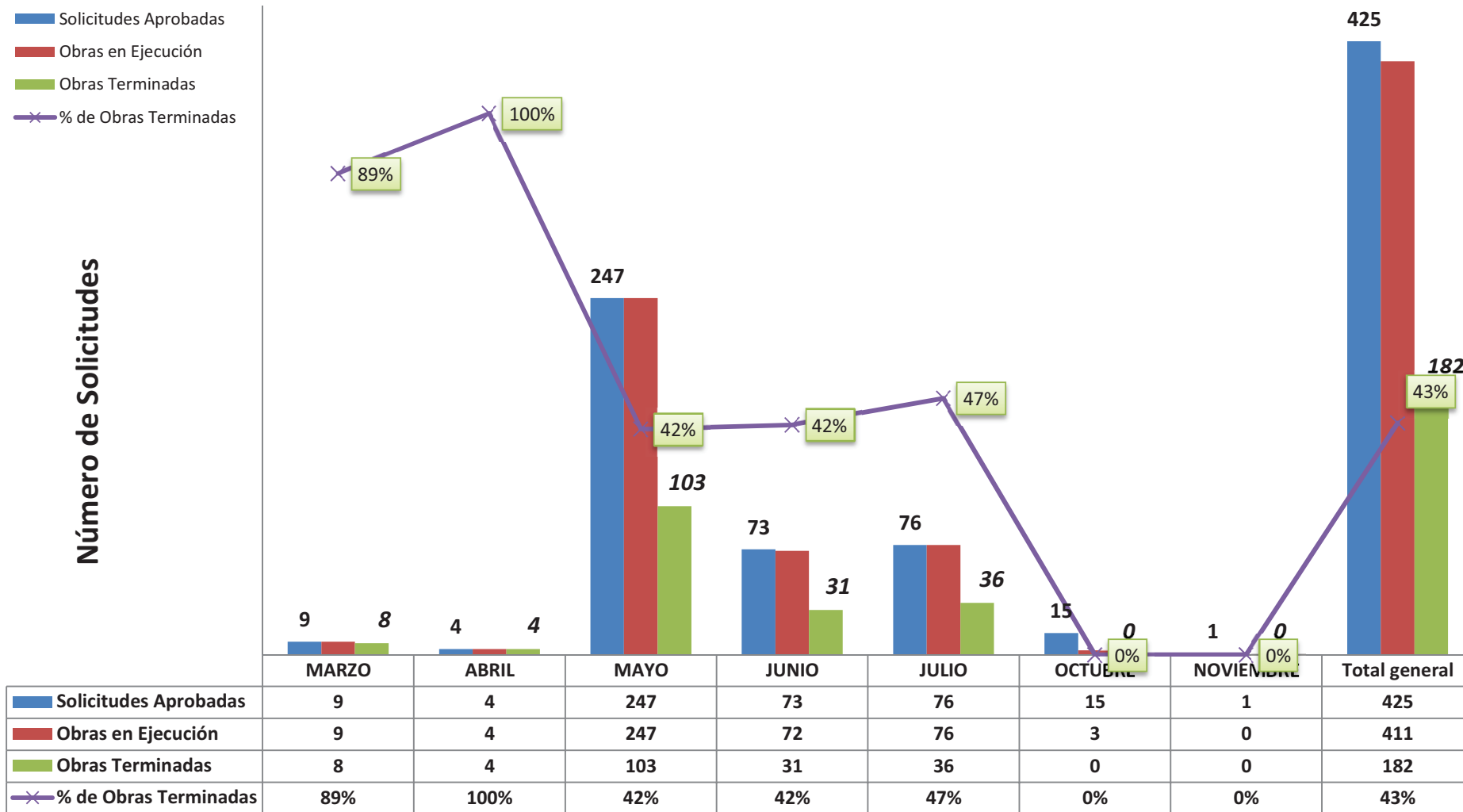


CASOS CRÍTICOS - CLASIFICACIÓN POR MUNICIPIO DEPARTAMENTO DE BOYACÁ

Etiquetas de fila	Atraso Mayor al 40%	Se vencieron los plazos del contrato y no termina	Abandono de la obra	Con desembolso y No ha iniciado	Incumplimiento especificaciones técnicas	Obra adicionales sin relación al objeto aprobado	Obras inconclusas (requiere recursos adicionales del ET)	Sobrecostos	Obra ejecutada en sitio diferente al aprobado	Total general
SAN MIGUEL DE SEMA				3						3
SAN PABLO DE BORBUR	1		1							2
SANTA MARÍA	1									1
SANTA ROSA DE VITERBO		1								1
SANTA SOFÍA						2				2
SOATÁ		1								1
SOGAMOSO	1									1
SORACÁ			1							1
SUSACÓN		1								1
TIBANÁ	1									1
TINJACÁ						1				1
TIPACOQUE					1			1		2
TOCA	1		1							2
TOGUÍ	2			1						3
TUNJA	1									1
TUNUNGUÁ			1							1
UMBITA	1									1
VENTAQUEMADA			1	1						2
VILLA DE LEYVA	1									1
Total general	25	15	12	8	5	3	3	3	1	75



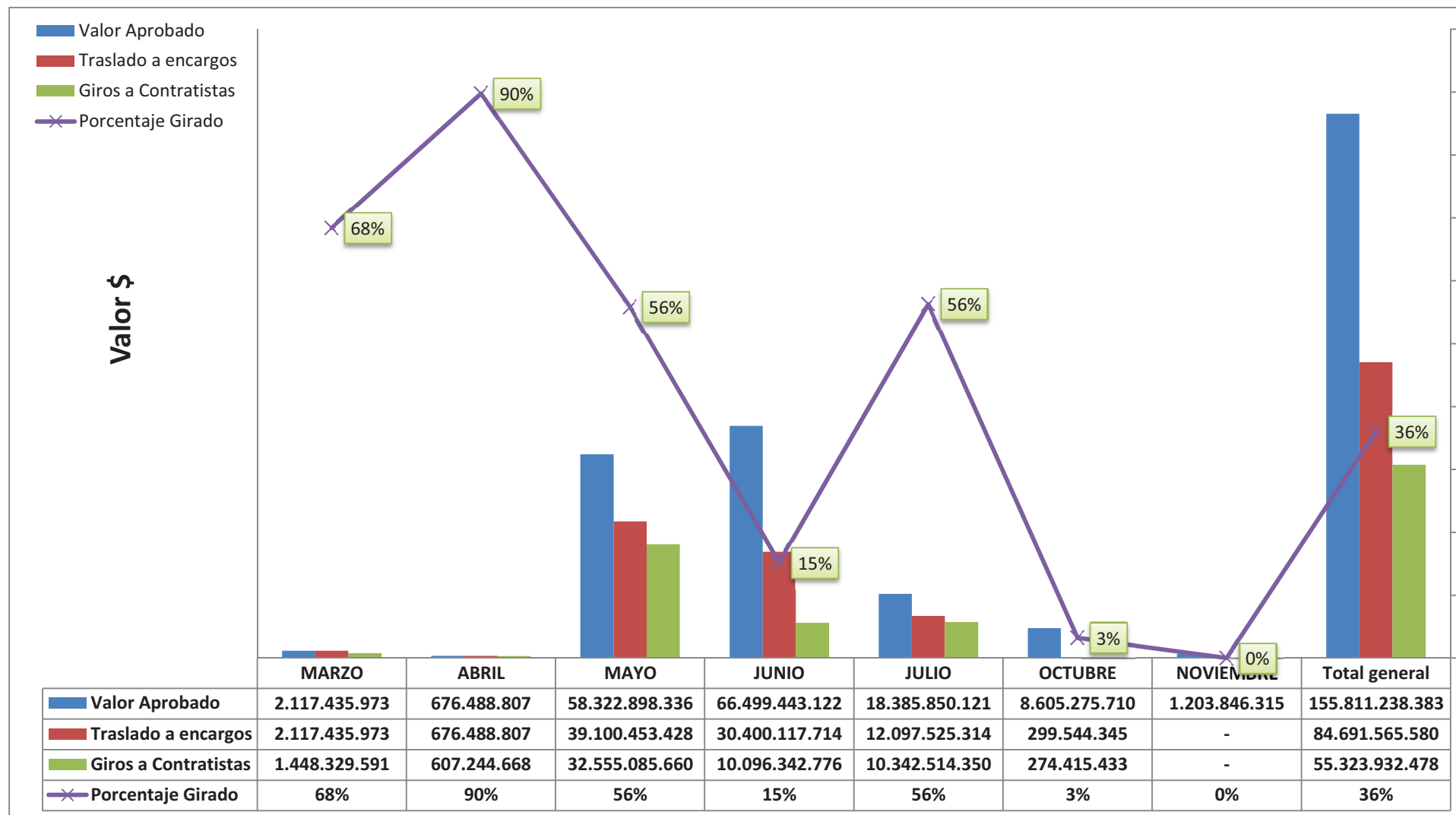
OBRAS APROBADAS - CON CARTERA ABIERTA Y TERMINADAS DE ACUERDO AL MES DE APROBACIÓN DEPARTAMENTO DE BOYACÁ



Fuente: Empresa de Seguimiento y control 12/04/2012



DESEMBOLSOS A CARTERAS COLECTIVAS Y GIROS A CONTRATISTAS DE ACUERDO AL MES DE APROBACIÓN DEPARTAMENTO DE BOYACÁ



Fuente: Fiduprevisoría 11 de Abril de 2012

INFORME

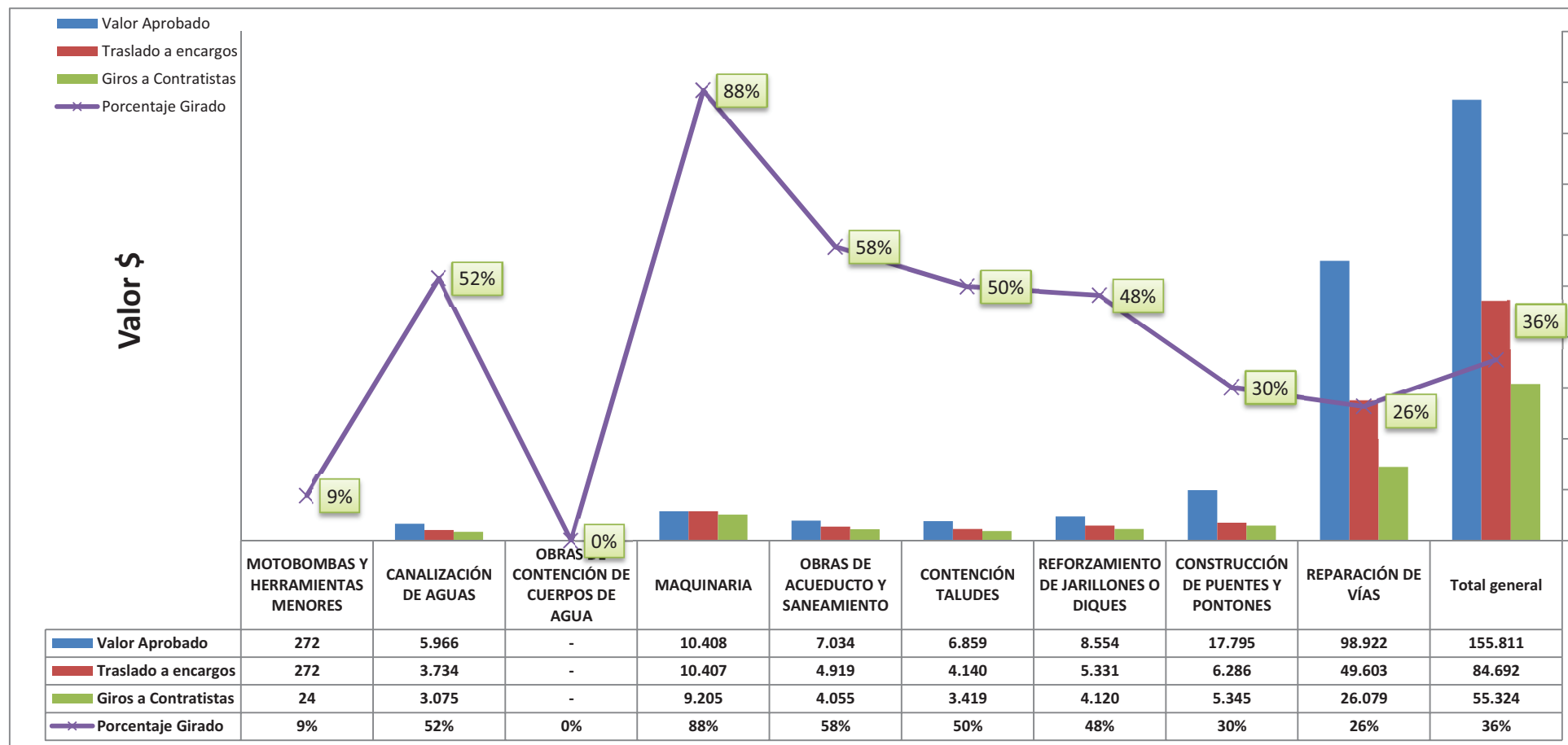




APROBADO - DESEMBOLSADO EN CARTERAS Y GIRADO A CONTRATISTAS POR TIPO DE OBRA DEPARTAMENTO DE BOYACÁ

54 % Traslados a carteras colectivas

36 % Girado a Contratistas



Fuente: Fiduprevisora 11 de abril de 2012 (Cifras en millones de pesos)



Fecha de Corte
abril 19 de 2012

CONVENIOS EN EJECUCIÓN CON ENTIDADES NACIONALES EN EL DEPARTAMENTO DE BOYACÁ

ENTIDADES NACIONALES CON CONVENIOS EN EJECUCIÓN	# PROYECTOS Y SUBPROYECTOS	# PROYECTOS TERMINADOS	RECURSOS PROGRAMADOS PARA EJECUCIÓN	VALOR EJECUTADO DECLARADO	AVANCE FISICO DECLARADO (%)	OBJETO DEL CONVENIO
MVCT - VICEMINISTERIO DE AGUAS Y SANEAMIENTO BÁSICO	4	1	\$ 2.083.628.088	\$ 0	20,00%	Rehabilitación de los sistemas de agua potable y saneamiento básico
MADS - VICEMINISTERIO DE AMBIENTE	21	2	\$ 18.011.658.269	\$ 5.366.448.253	56,09%	Atención y restablecimiento de condiciones ambientales
MINISTERIO DE AGRICULTURA Y DESARROLLO RURAL		0	\$ 23.335.493.119	\$ 23.335.493.119	69,24%	Plan de Inversiones para la atención del sector agrícola y ganadero
FEDERACIÓN NACIONAL DE CAFETEROS	1	1	\$ 369.430.358	\$ 350.852.555	100,00%	Recuperación de cultivos afectados por la roya
INSTITUTO NACIONAL DE VÍAS - INVIAS	8	0	\$ 17.200.307.345	\$ 2.225.398.686	13,48%	Rehabilitación de vías
DEPARTAMENTO ADMINISTRATIVO PARA LA PROSPERIDAD SOCIAL - DAPS 2	10		\$ 2.889.313.264	\$ 0		Programa de Empleo de Emergencia
Total general	44	4	\$ 63.889.830.442	\$ 31.278.192.613	71,02%	

Fecha de Corte
abril 19 de 2012

OTROS CONVENIOS Y TRANSFERENCIAS EN EJECUCIÓN EN EL DEPARTAMENTO DE BOYACÁ

ENTIDADES NACIONALES CON CONVENIOS EN EJECUCIÓN	# ACTIVIDADES	# ACTIVIDADES TERMINADAS	RECURSOS PROGRAMADOS PARA EJECUCIÓN	VALOR EJECUTADO DECLARADO	AVANCE FISICO DECLARADO (%)	OBJETO DEL CONVENIO
UNIDAD NACIONAL PARA LA GESTIÓN DEL RIESGO DE DESASTRES - UNGRD		0	\$ 3.508.351.098	\$ 3.488.351.120	100,00%	Atención de emergencias
INSTITUTO COLOMBIANO DE BIENESTAR FAMILIAR - ICBF	1		\$ 322.100.000	\$ 76.657.556	53,90%	Fortalecer la atención a niños, niñas, adolescentes y familias afectados
DEPARTAMENTO ADMINISTRATIVO PARA LA PROSPERIDAD SOCIAL - DAPS 1		0	\$ 112.570.420	\$ 112.570.420	100,00%	Registro Único de Damnificados
Total general	1	0	\$ 3.943.021.518	\$ 3.677.579.096	99,50%	